



УПРАВЛЕНИЕ ФЕДЕРАЛЬНОЙ
СЛУЖБЫ ГОСУДАРСТВЕННОЙ
СТАТИСТИКИ ПО Г. МОСКВЕ
И МОСКОВСКОЙ ОБЛАСТИ

ОПЕРАТИВНЫЕ ДАННЫЕ ПО ИНДЕКСУ ПОТРЕБИТЕЛЬСКИХ ЦЕН

июнь 2024 года

31.07.2024

г. Москва

СОДЕРЖАНИЕ

Индексы потребительских цен	3
Индексы цен на отдельные группы и виды продовольственных товаров	6
Индексы цен на отдельные группы непродовольственных товаров	11
Индексы цен и тарифов на услуги	17

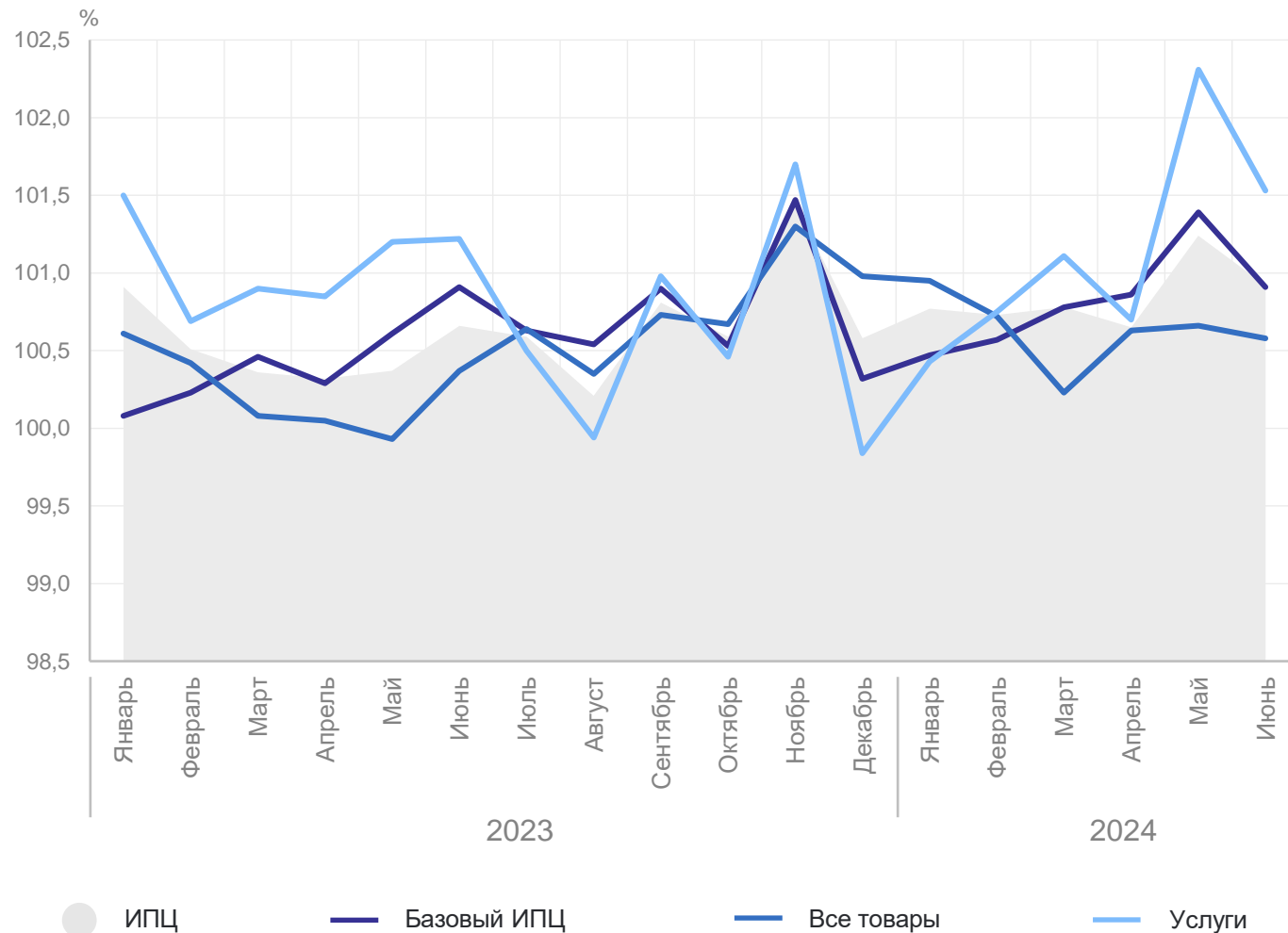
1

Индексы потребительских цен

ИНДЕКСЫ ПОТРЕБИТЕЛЬСКИХ ЦЕН¹

июнь 2024 г. в % к предыдущему месяцу

МОССТАТ



ИПЦ **100,92**

Базовый ИПЦ **100,91**

Все товары **100,58**

Продовольственные
товары **100,67**

Непродовольственные
товары **100,47**

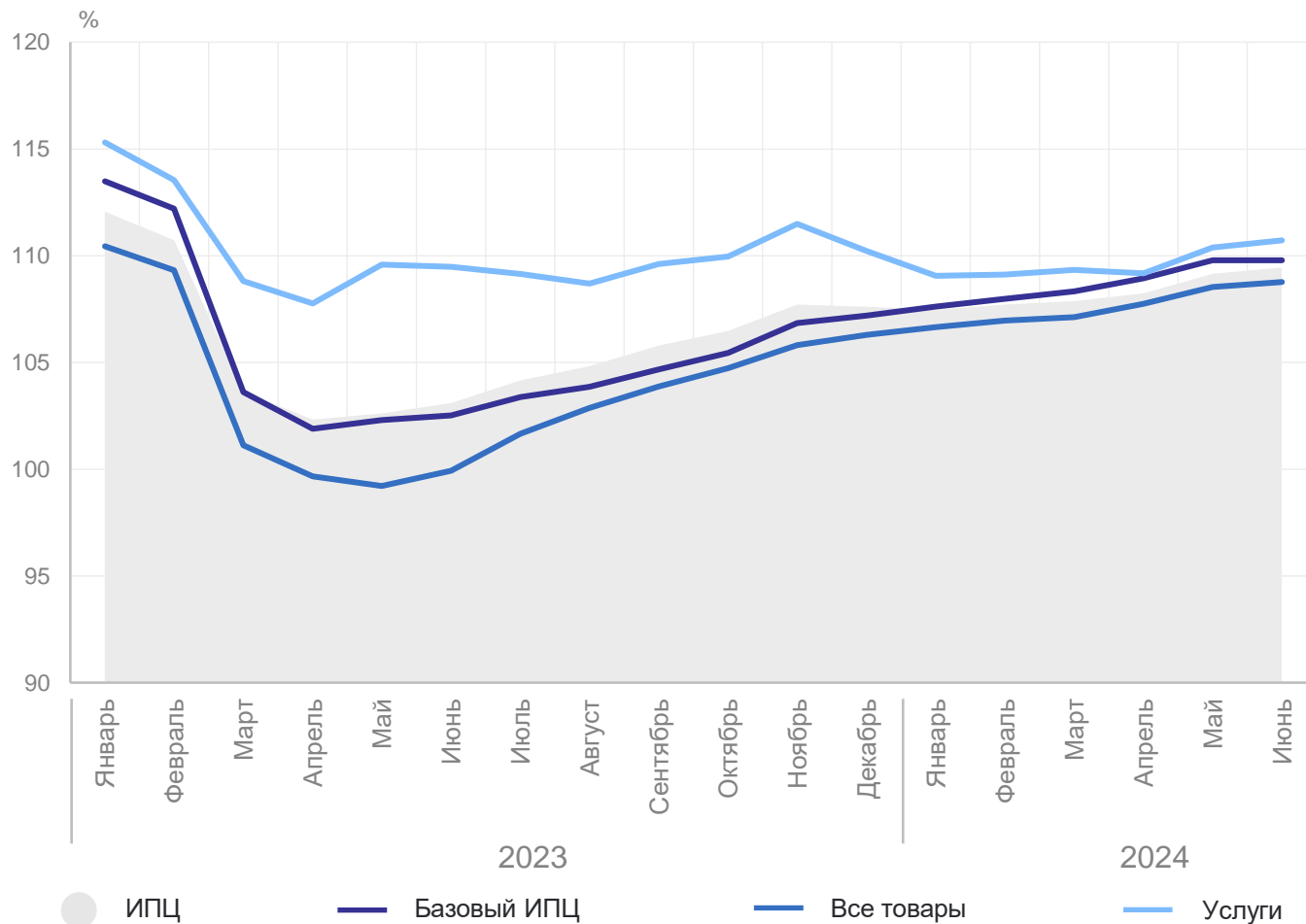
Услуги **101,53**

¹ Здесь и далее индексы цен указаны на конец периода.

ИНДЕКСЫ ПОТРЕБИТЕЛЬСКИХ ЦЕН

июнь 2024 г. в % к соответствующему месяцу предыдущего года

МОССТАТ



ИПЦ **109,45**

Базовый ИПЦ **109,79**

Все товары **108,77**

Продовольственные
товары **109,35**

Непродовольственные
товары **108,03**

Услуги **110,72**

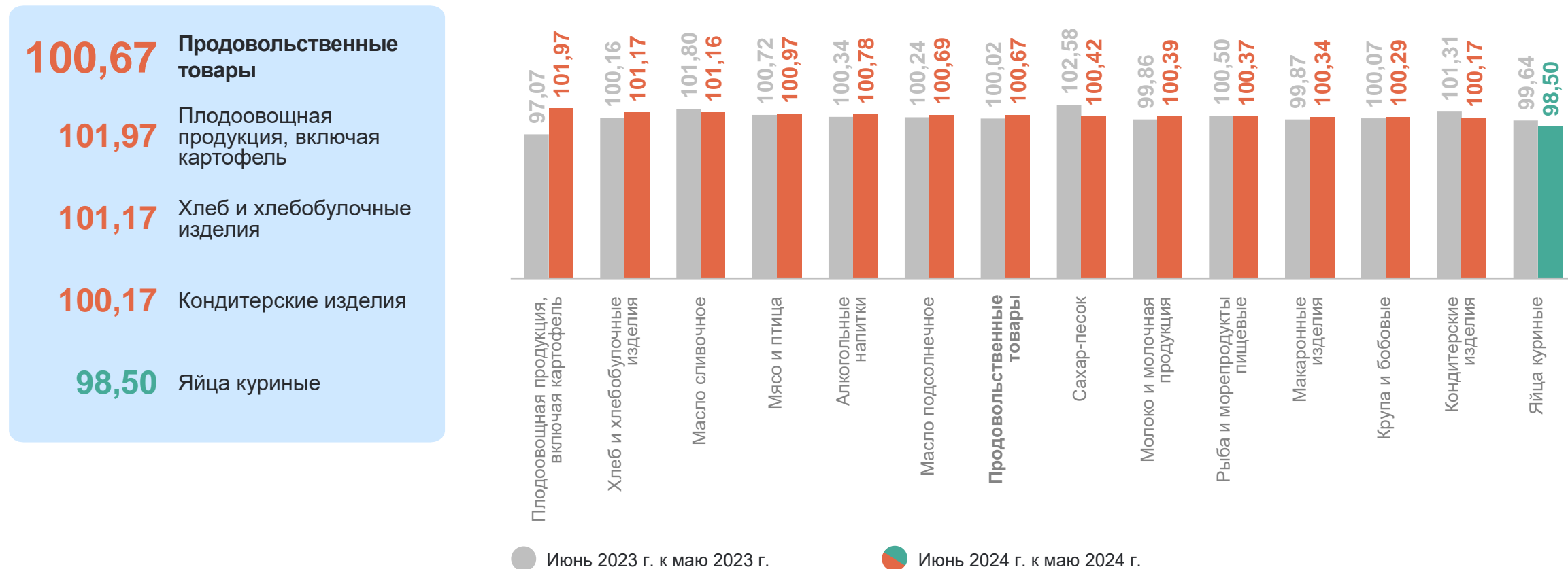
2

Индексы цен на отдельные группы и виды продовольственных товаров

ИНДЕКСЫ ЦЕН НА ОТДЕЛЬНЫЕ ГРУППЫ И ВИДЫ ПРОДОВОЛЬСТВЕННЫХ ТОВАРОВ

июнь 2024 г. в % к предыдущему месяцу

МОССТАТ



ИНДЕКСЫ ЦЕН НА ХЛЕБ И ХЛЕБОБУЛОЧНЫЕ ИЗДЕЛИЯ

июнь 2024 г. в % к предыдущему месяцу

МОССТАТ

101,17

Хлеб и хлебобулочные изделия

101,53

Хлеб и булочные изделия из пшеничной муки различных сортов

101,37

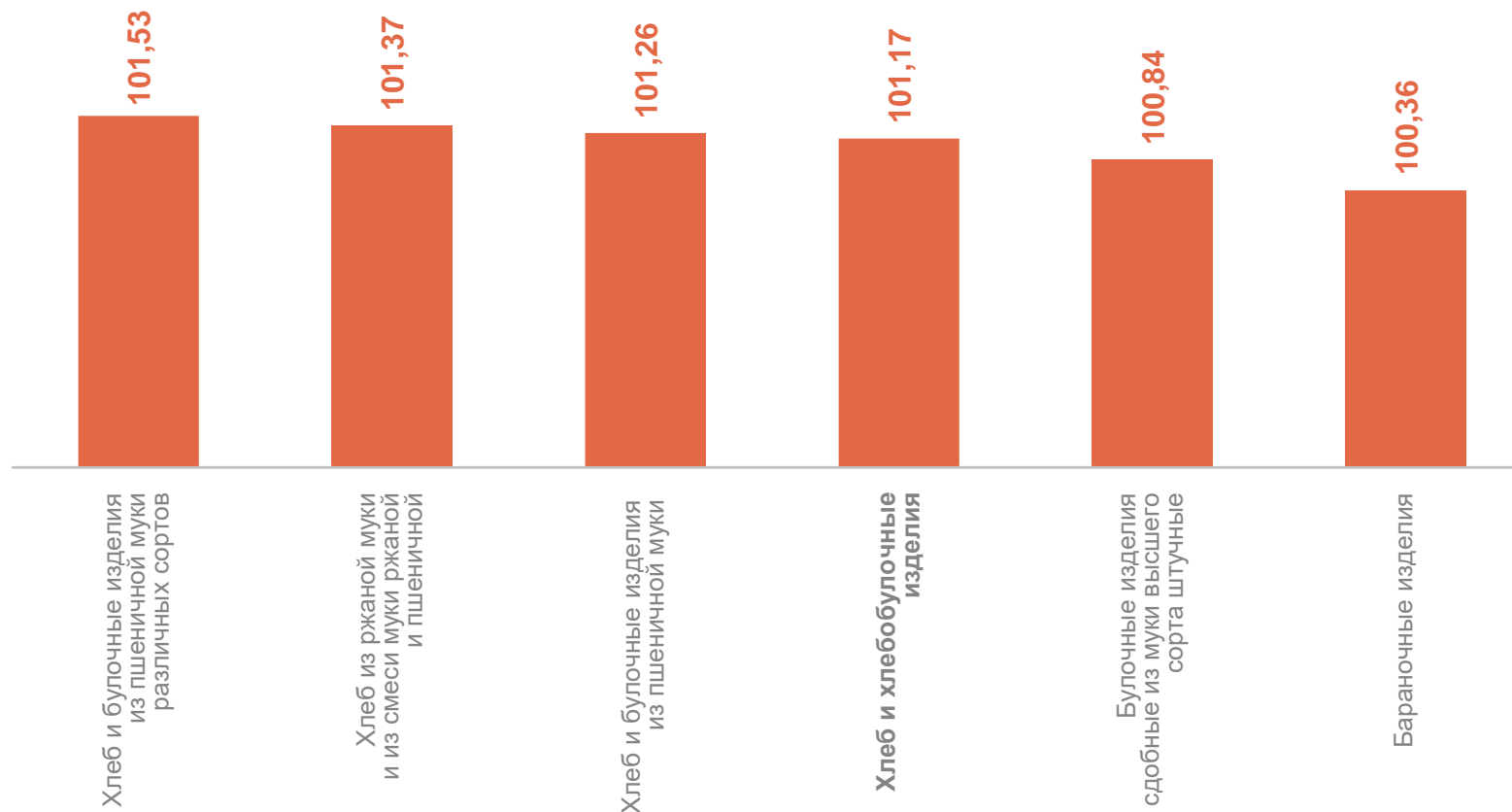
Хлеб из ржаной муки и из смеси муки ржаной и пшеничной

100,84

Булочные изделия сдобные из муки высшего сорта штучные

100,36

Бараночные изделия



ИНДЕКСЫ ЦЕН НА ПЛОДООВОЩНУЮ ПРОДУКЦИЮ

июнь 2024 г. в % к предыдущему месяцу

МОССТАТ

101,97

Фруитоовощная
продукция, включая
картофель

121,63

Картофель

111,68

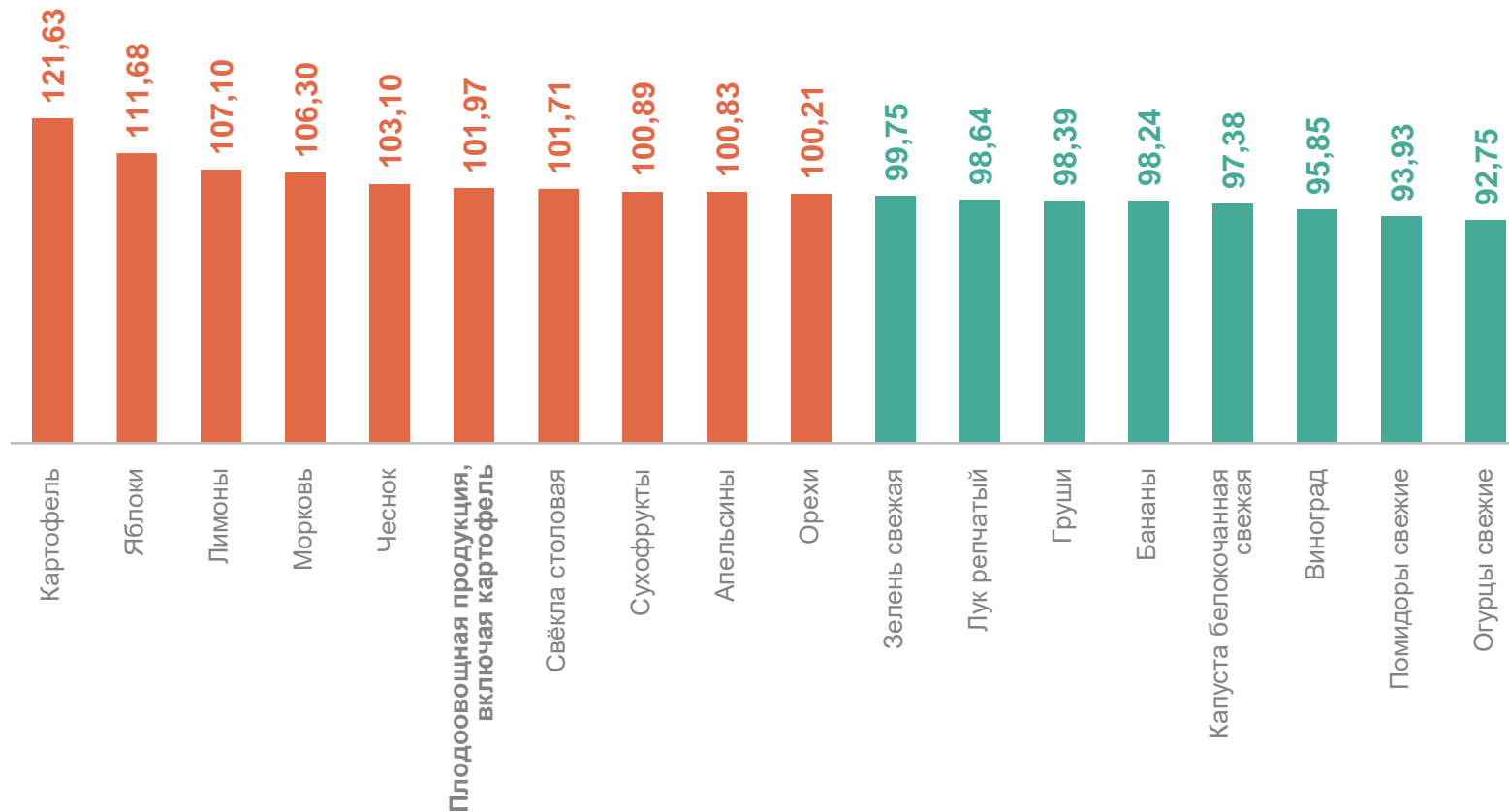
Яблоки

93,93

Помидоры свежие

92,75

Огурцы свежие



СРЕДНИЕ ЦЕНЫ НА ПЛОДООВОЩНУЮ ПРОДУКЦИЮ¹

июнь 2024 г., рублей за килограмм

МОССТАТ

Помидоры свежие **220,18** ↓

Картофель **53,18** ↑

Свёкла столовая **65,67** ↑

Морковь **82,02** ↑

Капуста белокочанная свежая **51,53** ↓

Огурцы свежие **138,85** ↓

Лук репчатый **46,66** ↓

Чеснок **411,08** ↑

Зелень свежая **1 002,13** ↓

Орехи **1 558,47** ↑

Сухофрукты **859,69** ↑

Яблоки **176,35** ↑

Лимоны **169,49** ↑

Апельсины **137,42** ↑

Груши **275,20** ↓

Виноград **350,53** ↓

Бананы **163,14** ↓

● Повышение ● Понижение

¹ Здесь и далее средние цены указаны на конец периода.

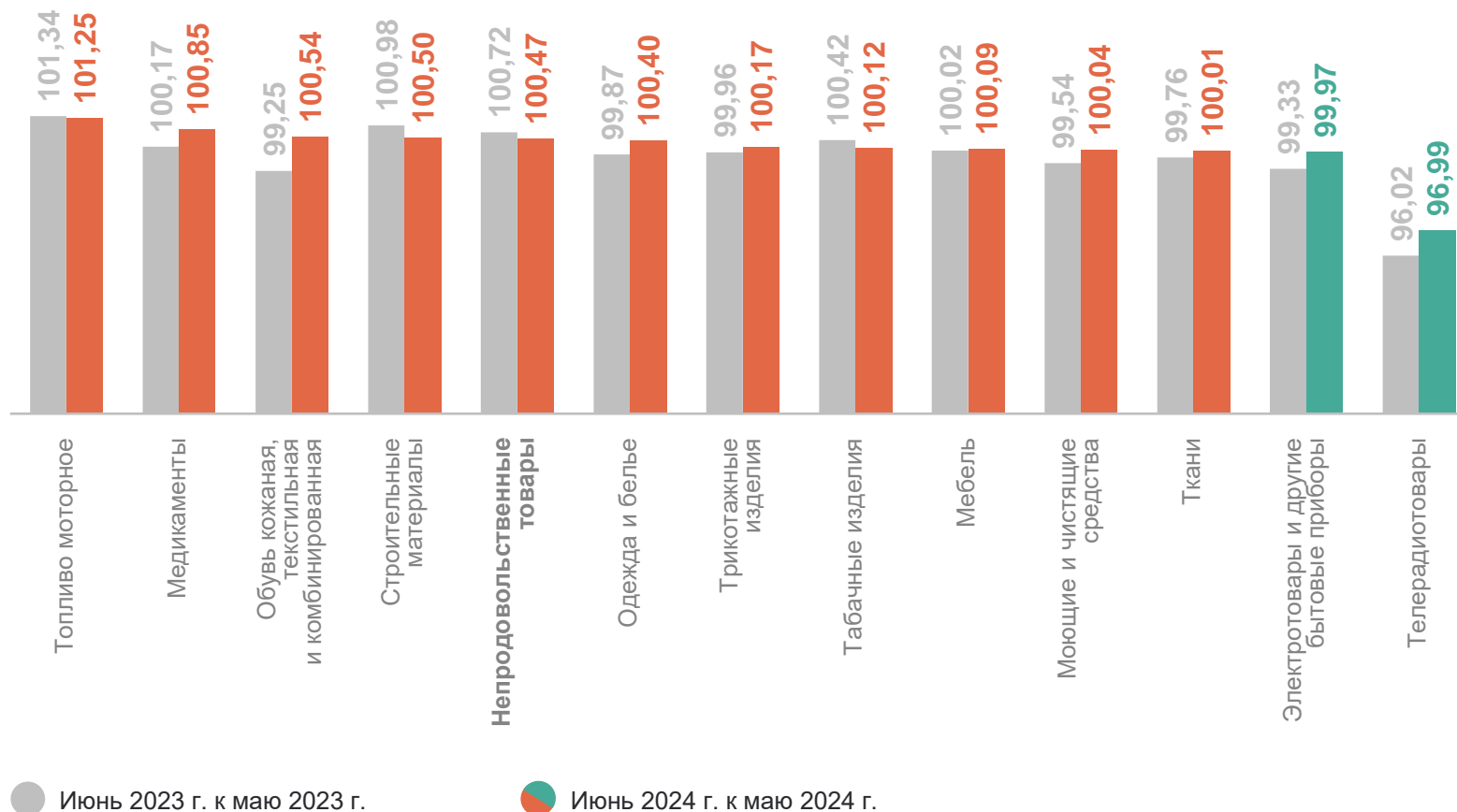
3

Индексы цен на отдельные группы непродовольственных товаров

ИНДЕКСЫ ЦЕН НА ОТДЕЛЬНЫЕ ГРУППЫ НЕПРОДОВОЛЬСТВЕННЫХ ТОВАРОВ

июнь 2024 г. в % к предыдущему месяцу

МОССТАТ



ИНДЕКСЫ ЦЕН НА ТОПЛИВО МОТОРНОЕ

июнь 2024 г. в % к предыдущему месяцу

МОССТАТ

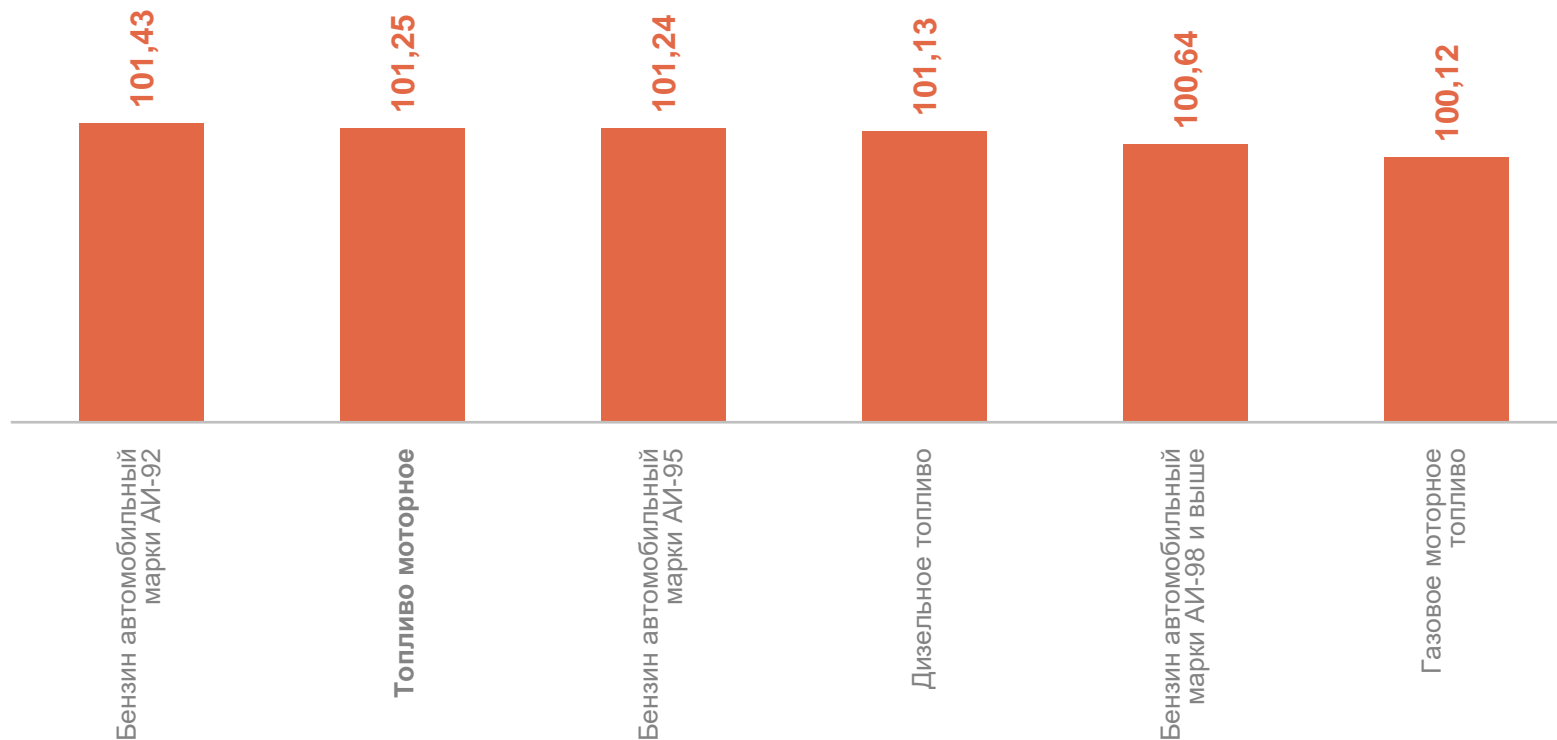
101,25 Топливо моторное

101,43 Бензин автомобильный марки АИ-92

101,24 Бензин автомобильный марки АИ-95

100,64 Бензин автомобильный марки АИ-98 и выше

100,12 Газовое моторное топливо

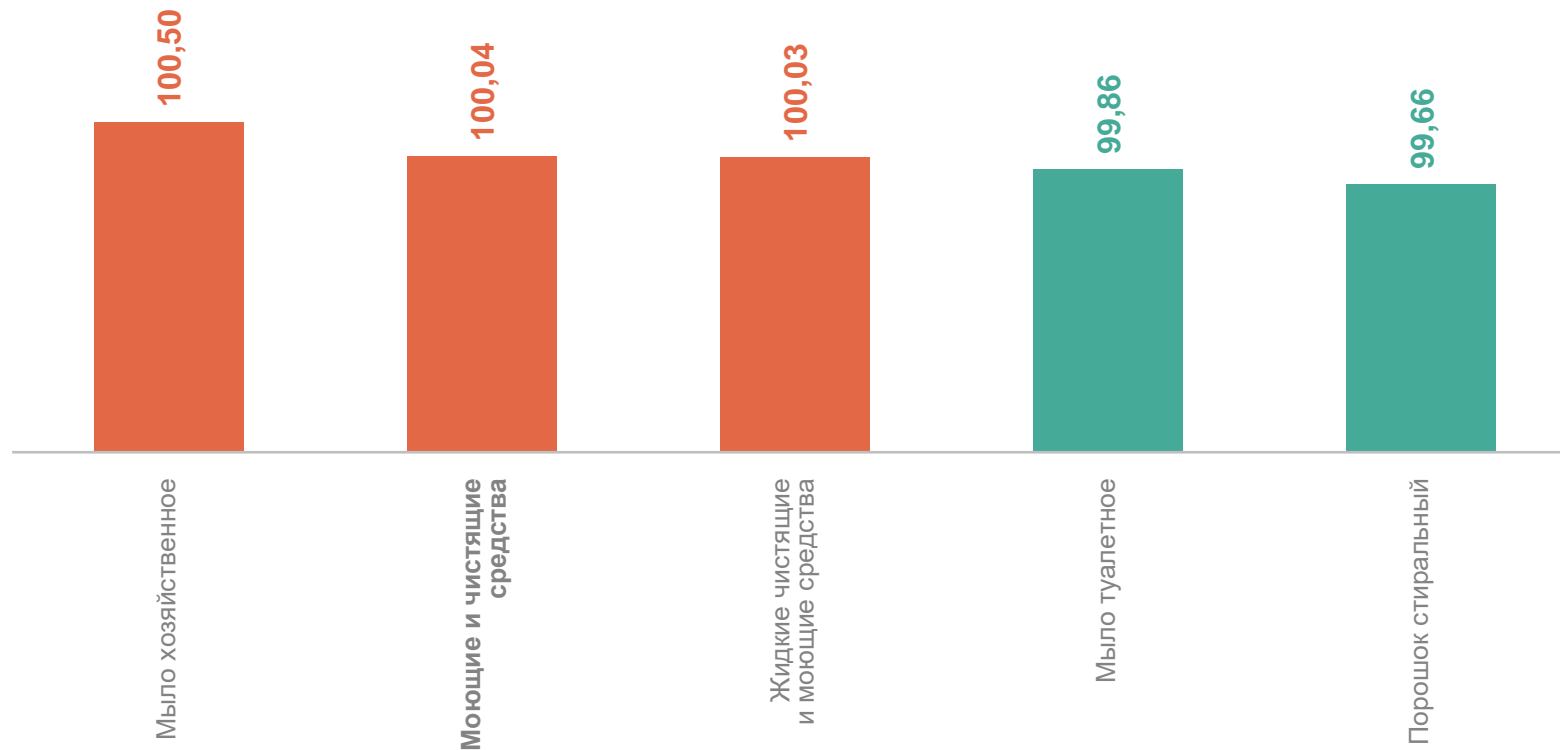


ИНДЕКСЫ ЦЕН НА МОЮЩИЕ И ЧИСТЯЩИЕ СРЕДСТВА

июнь 2024 г. в % к предыдущему месяцу

МОССТАТ

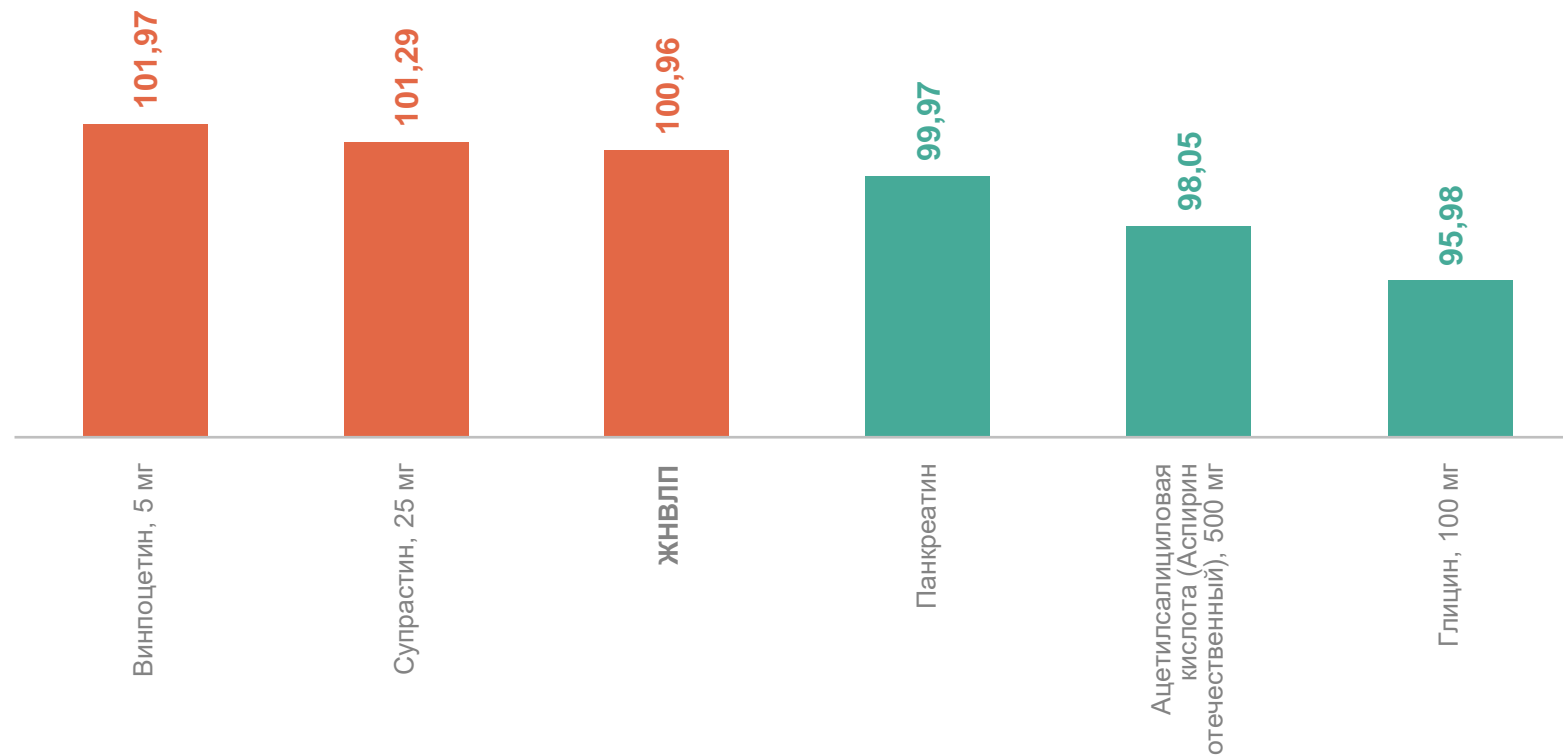
100,04	Моющие и чистящие средства
100,50	Мыло хозяйственное
100,03	Жидкие чистящие и моющие средства
99,86	Мыло туалетное
99,66	Порошок стиральный



ИНДЕКСЫ ЦЕН НА ЖИЗНЕННО НЕОБХОДИМЫЕ И ВАЖНЕЙШИЕ ЛЕКАРСТВЕННЫЕ ПРЕПАРАТЫ

июнь 2024 г. в % к предыдущему месяцу

МОССТАТ

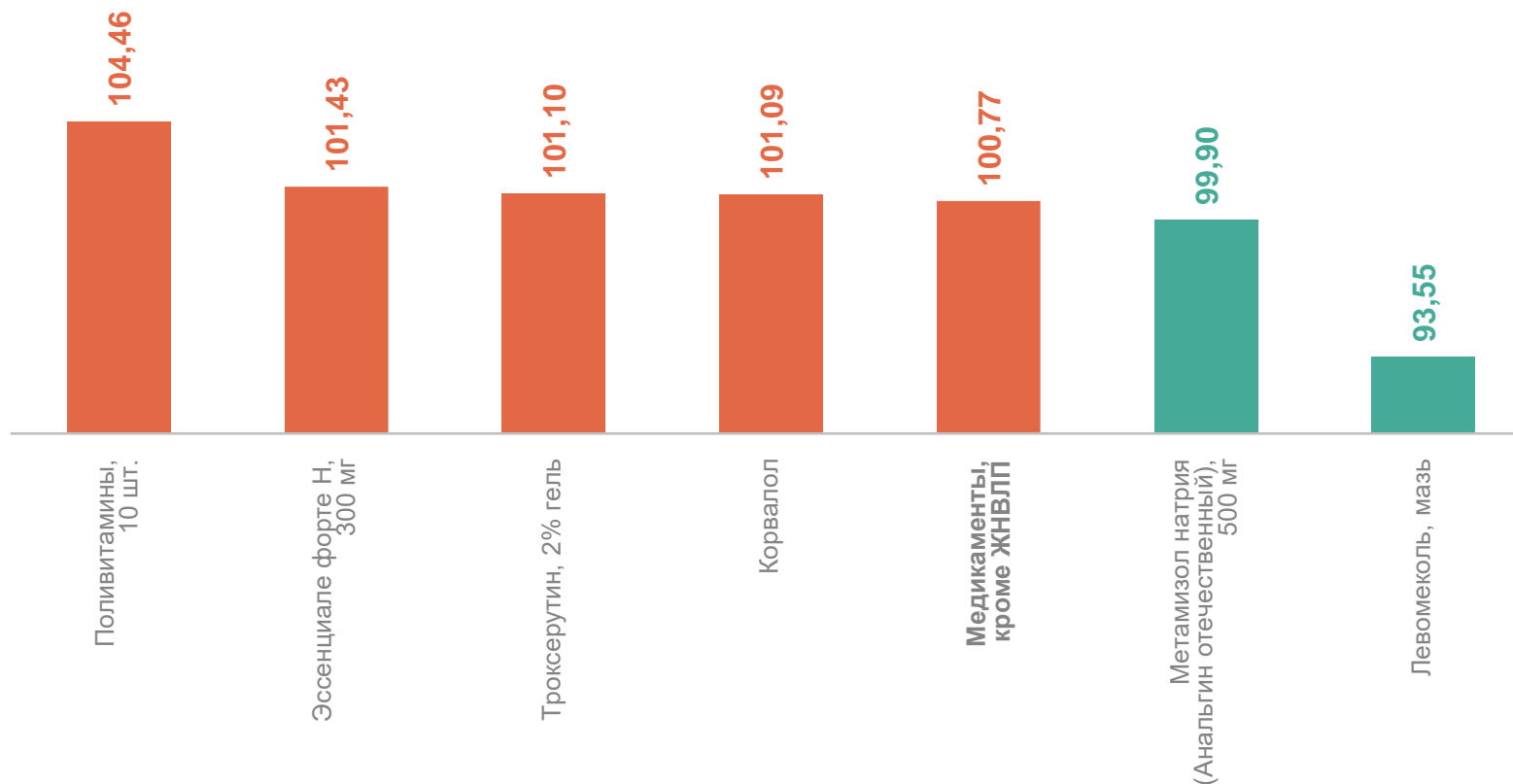


ИНДЕКСЫ ЦЕН НА МЕДИКАМЕНТЫ,

кроме жизненно необходимых и важнейших лекарственных препаратов
июнь 2024 г. в % к предыдущему месяцу

МОССТАТ

100,77	Медикаменты, кроме ЖНВЛП
104,46	Поливитамины, 10 шт.
101,43	Эссенциале форте Н, 300 мг
99,90	Метамизол натрия (Аспирин отечественный), 500 мг
93,55	Левомеколь, мазь



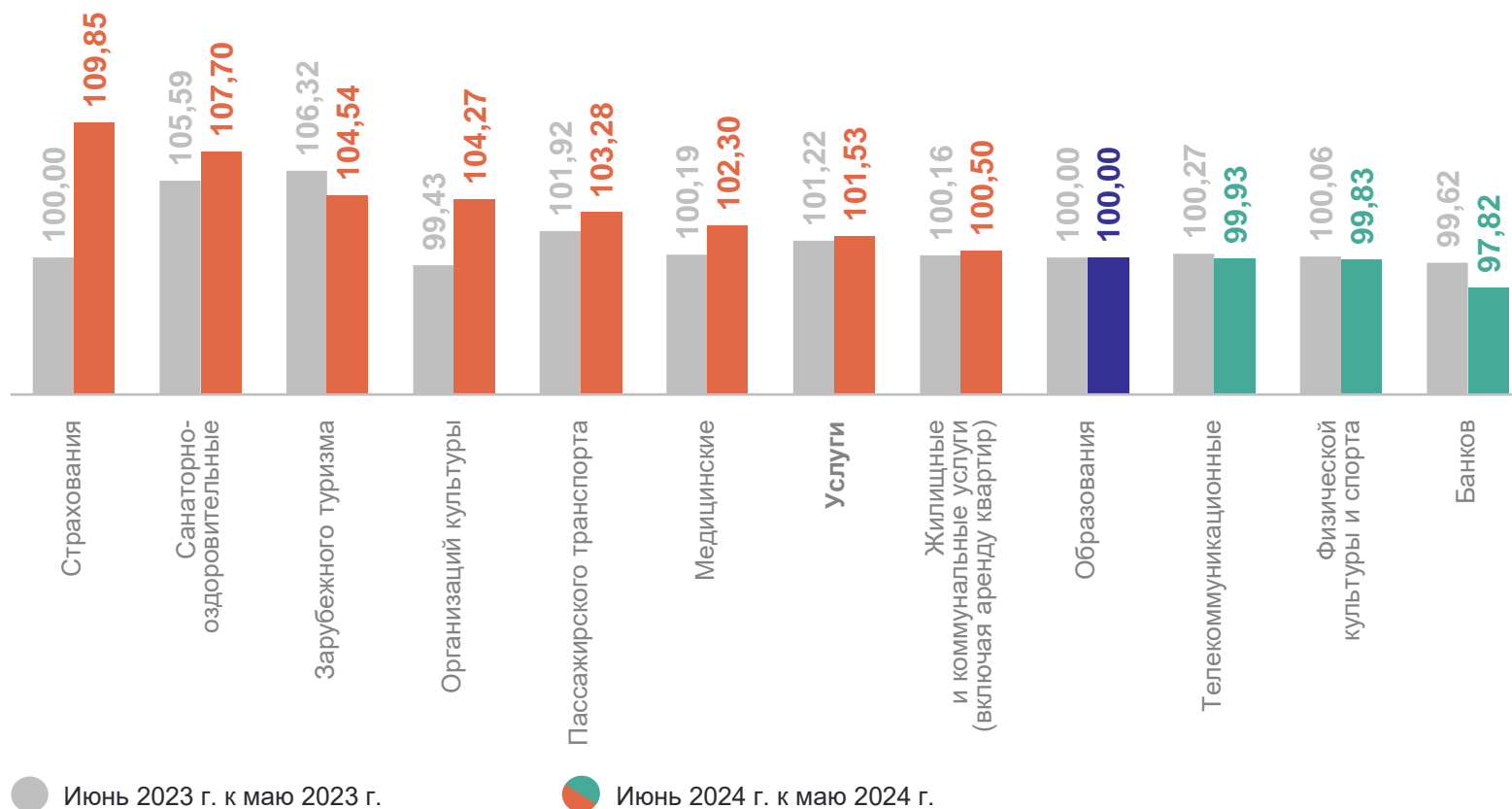
4

Индексы цен и тарифов на услуги

ИНДЕКСЫ ЦЕН И ТАРИФОВ НА УСЛУГИ

июнь 2024 г. в % к предыдущему месяцу

МОССТАТ



ИНДЕКСЫ ЦЕН НА МЕДИЦИНСКИЕ УСЛУГИ

июнь 2024 г. в % к предыдущему месяцу

МОССТАТ

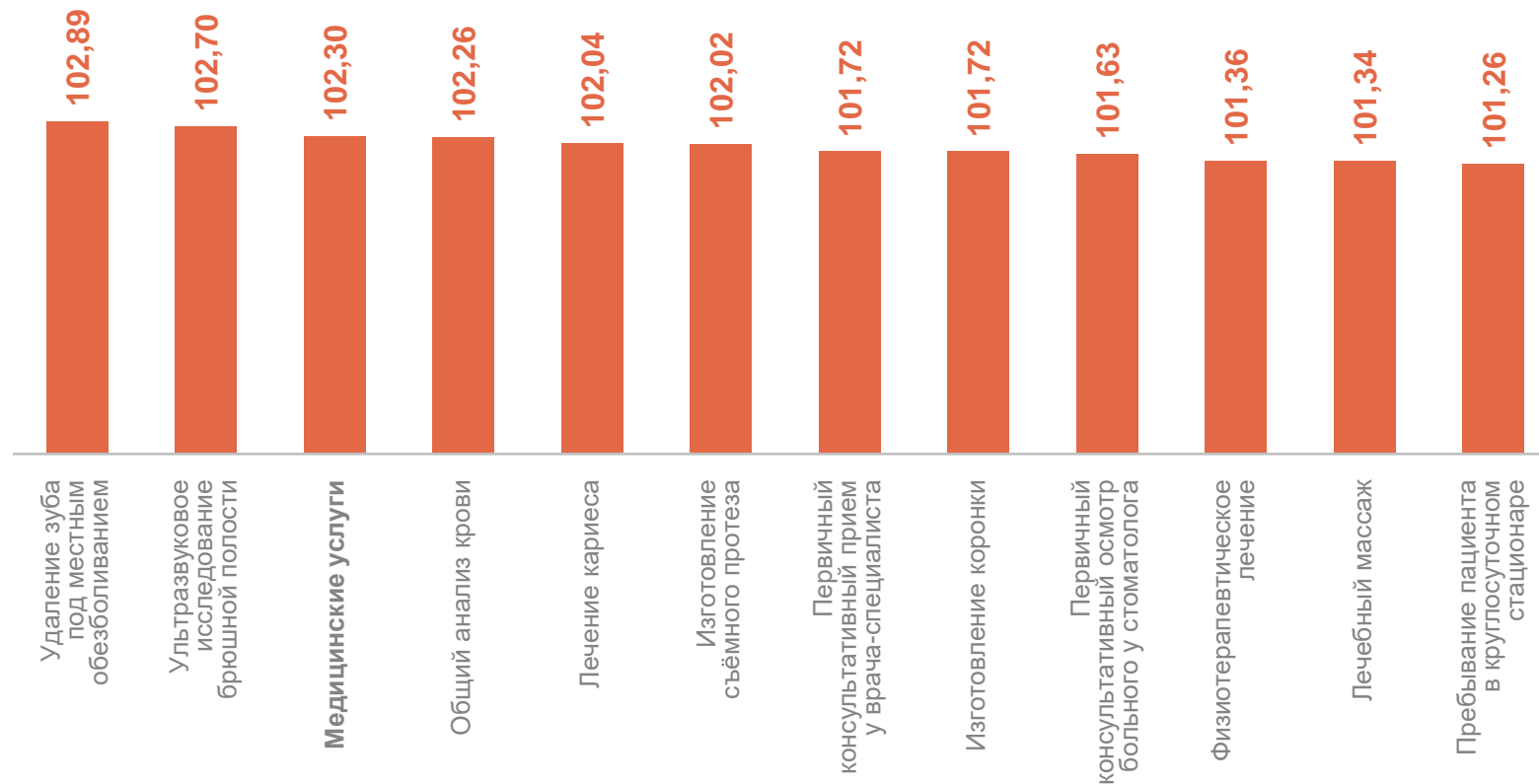
102,30 Медицинские услуги

102,89 Удаление зуба под местным обезболиванием

102,70 Ультразвуковое исследование брюшной полости

101,34 Лечебный массаж

101,26 Пребывание пациента в круглосуточном стационаре



СРЕДНИЕ ЦЕНЫ НА МЕДИЦИНСКИЕ УСЛУГИ

июнь 2024 г., рублей

МОССТАТ

Первичный консультативный приём
у врача-специалиста, посещение

2 210,84 ↑

Пребывание пациента
в круглосуточном стационаре,
койко-день

3 595,11 ↑

Ультразвуковое исследование
брюшной полости, исследование

3 078,37 ↑

Физиотерапевтическое лечение,
процедура

655,54 ↑

Общий анализ крови, анализ

878,18 ↑

Первичный консультативный осмотр
больного у стоматолога, посещение

738,55 ↑

Удаление зуба под местным
обезболиванием, удаление

3 568,62 ↑

Лечение кариеса, пломба

5 106,64 ↑

Изготовление съёмного протеза,
протез

33 705,07 ↑

Изготовление коронки, шт.

14 678,91 ↑

Лечебный массаж, сеанс

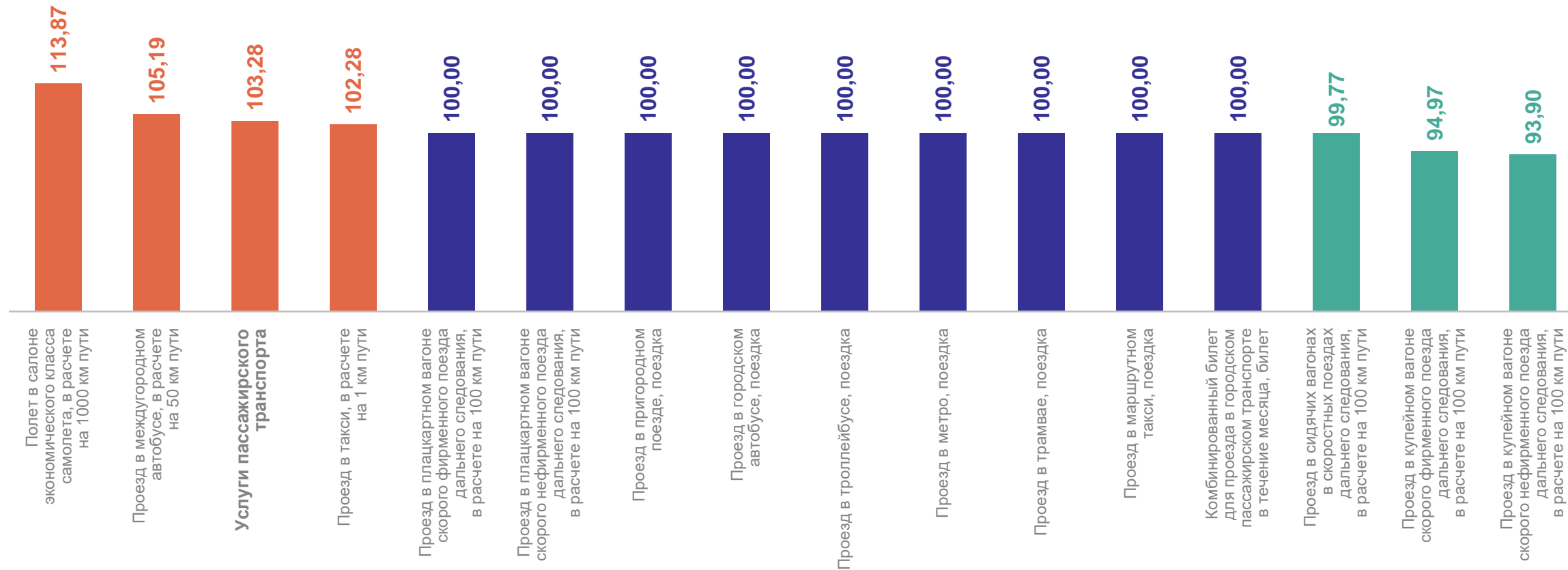
1 246,47 ↑

 Повышение

ИНДЕКСЫ ЦЕН НА УСЛУГИ ТРАНСПОРТА

июнь 2024 г. в % к предыдущему месяцу

МОССТАТ



СРЕДНИЕ ЦЕНЫ НА УСЛУГИ ТРАНСПОРТА

июнь 2024 г., рублей

МОССТАТ

Проезд в плацкартном вагоне скорого фирменного поезда дальнего следования, в расчете на 100 км пути

469,52 ●

Проезд в плацкартном вагоне скорого нефирменного поезда дальнего следования, в расчете на 100 км пути

367,72 ●

Проезд в купейном вагоне скорого фирменного поезда дальнего следования, в расчете на 100 км пути

724,57 ↓

Проезд в купейном вагоне скорого нефирменного поезда дальнего следования, в расчете на 100 км пути

505,80 ↓

Проезд в маршрутном такси, поездка

61,04 ●

Полет в салоне экономического класса самолета, в расчете на 1 000 км пути

12 703,30 ↑

Проезд в междугороднем автобусе, в расчете на 50 км пути

242,72 ↑

Проезд в такси, в расчете на 1 км пути

56,98 ↑

Проезд в городском автобусе, поездка

61,04 ●

Проезд в пригородном поезде, поездка

99,25 ●

Комбинированный билет для проезда в городском пассажирском транспорте в течение месяца, билет

1 820,00 ●

Проезд в трамвае, поездка

61,04 ●

Проезд в троллейбусе, поездка

61,04 ●

Проезд в метро, поездка

61,04 ●

Проезд в сидячих вагонах скоростных поездов дальнего следования, в расчёте на 100 км пути

438,26 ↓

● Повышение ● Понижение ● Без изменений

ИНДЕКСЫ ЦЕН И ТАРИФОВ НА ЖИЛИЩНО-КОММУНАЛЬНЫЕ УСЛУГИ

июнь 2024 г. в % к предыдущему месяцу

МОССТАТ

